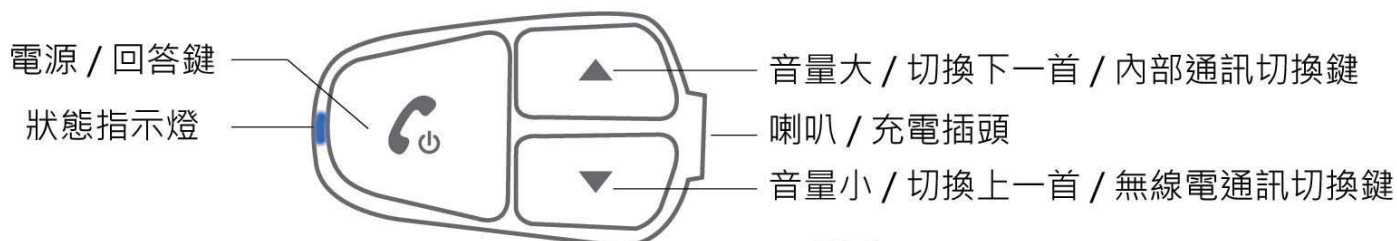


主機描述



※  同時按壓 3 鍵，即可重置原廠設定。

對頻操作

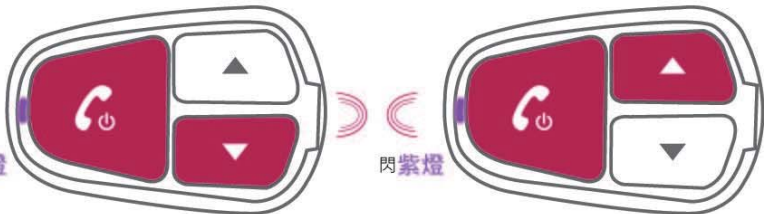
藍芽耳機與手機對頻



交替閃紅燈和藍燈
 藍芽耳機開機狀態
 同時按住上下鍵2秒
 交替閃紅燈和藍燈
 開啟
 手機藍芽偵測


連結完畢後，往後使用開啟藍芽將會自動連線
 ※使用不同手機連結藍芽耳機時，須重新連結。

HBC100藍芽內部通訊對頻



閃紫燈
 前座(主機)
 藍芽耳機關機狀態
 同時按住回答鍵和下鍵5秒
 緩慢閃爍紫燈
 閃紫燈
 後座(副機)
 藍芽耳機關機狀態
 同時按住回答鍵和上鍵5秒
 快速閃爍紫燈

內部通話啟動/關閉，任一機按壓上鍵2秒，即可通話/切斷
 ※主副機須先操作對頻動作，才可進行內部通訊。



※對頻時狀態指示燈提示：顯示為交替紅燈和藍燈時，為配對藍芽設備指示；顯示為紫燈，為配對UCLEAR藍芽產品指示。